

Div e Span

Permitem agrupar conjuntos de elementos no seu site.

The image shows a screenshot of the Magalu website. At the top, there is a navigation bar with the text "Baixe agora o **SUPERAPP** e aproveite milhares de produtos com **Frete Grátis**" and a "confira" button. Below this, there is a search bar with the text "procure por código, nome, marca..." and a search icon. The Magalu logo is prominently displayed. Below the search bar, there is a navigation menu with items like "Todos os departamentos", "Ofertas do dia", "Celulares", "Móveis", "Eletrodomésticos", "Tv e Vídeo", and "Informática".

The main content area features a large promotional banner for "super oferta" (super offer) with the text "a cada 2 horas mais uma" (every 2 hours another one) and "por tempo limitado" (for a limited time). The banner includes a yellow padlock icon and a "baixe o App" button. Below this, there is another banner for "ANIVERSÁRIO Magalu" (Magalu Anniversary) with "com até 80% OFF + frete grátis" (up to 80% off + free shipping) and "com ganhos e números de promoção" (with prizes and promotion numbers).

Div e Span

The screenshot shows the top navigation bar of the Magalu website. The background is blue. At the top, there is a promotional banner for the 'SUPERAPP' with the text 'Baixe agora o SUPERAPP e aproveite milhares de produtos com Frete Grátis'. To the right of this banner are two buttons: 'confira >' and '*Confira regras'. Below the banner, there is a horizontal menu with links: 'Nossas lojas', 'Tenha sua loja', 'Regulamentos', 'Acessibilidade', 'Guia de segurança', and 'Compre pelo tel: 0800 773 3838'. The 'Magalu' logo is on the left, followed by a search bar with the placeholder text 'procure por código, nome, marca...'. To the right of the search bar is a user greeting: 'Bem-vindo :) Entre ou cadastre-se' and a heart icon with a '0' notification badge. At the bottom of the header, there is a navigation menu with a hamburger icon and the text 'Todos os departamentos', followed by a dropdown arrow and several department categories: 'Ofertas do dia', 'Celulares', 'Móveis', 'Eletrodomésticos', 'Tv e Vídeo', and 'Informática'.

Baixe agora o **SUPERAPP** e aproveite milhares de produtos com **Frete Grátis** [confira >](#) [*Confira regras](#)


Nossas lojas Tenha sua loja Regulamentos Acessibilidade Guia de segurança Compre pelo tel: 0800 773 3838

Magalu procure por código, nome, marca... [Bem-vindo :\) Entre ou cadastre-se](#)

☰ Todos os departamentos ▾ Ofertas do dia Celulares Móveis Eletrodomésticos Tv e Vídeo Informática

Elementos de bloco

Elementos que sempre iniciam em uma nova linha na janela do navegador, são conhecidos como elementos de **nível de bloco (block)**



```
<h2>Página inicial</h2>
<p>
  Lorem ipsum dolor sit amet consectetur
  adipisicing e lit. Dolorum placeat maiores
  suscipit nemo in assumenda ...
</p>

<ul>
  <li>Item 1</li>
  <li>Item 2</li>
</ul>
```

Exemplos:

<div>, <h1>, <p>,
,


Página inicial

Lorem ipsum dolor sit amet consectetur adipisicing e lit. Dolorum placeat maiores suscipit nemo in assumenda nisi at ducimus quod, velit blanditiis, tenetur laboriosam alias quos amet, rem dolore debitis nihil!

- Item 1
- Item 2

Elementos em linha

Elementos que aparecem um ao lado do outro na janela do navegador, são conhecidos como elementos **em linha (inline)**




```

<a href="">Home</a>
<a href="">produtos</a>
<a href="">empresa</a>
<a href="">contato</a>

<hr>

<span>
  Lorem ipsum dolor sit amet consectetur
  adipisicing e lit. Dolorum placeat maiores
  suscipit nemo in <strong> velit blanditiis</strong>
</span>
<span>item 1</span> |
<span>item 2</span> |
<span>item 3</span>
```

Exemplos:
, , <a>,
,



[Home](#) [produtos](#) [empresa](#) [contato](#)

Lorem ipsum dolor sit amet consectetur adipisicing e lit.
Dolorum placeat maiores suscipit nemo in **velit blanditiis**
item 1 | item 2 | item 3

Utilizando DIV

Division



O elemento **div** permite agrupar um conjunto de elementos em uma caixa de **nível de bloco**

Exemplo:

`<div>`



Logo

Home | produtos | contato

Cadastrar

`</div>`

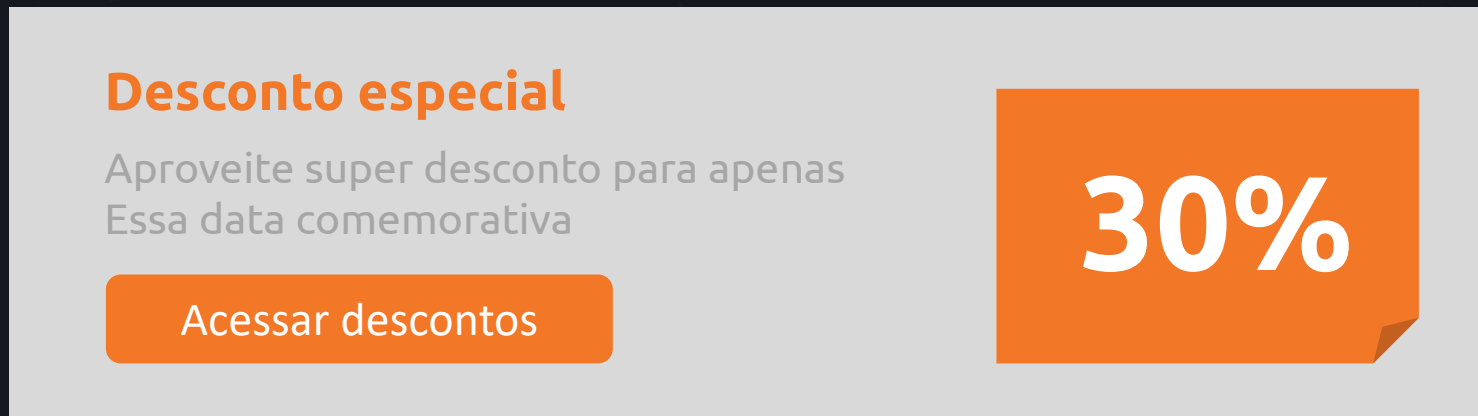
Utilizando DIV

<div>



</div>

<div>



</div>

Utilizando SPAN

O elemento `span` funciona como um equivalente em linha do elemento `<div>`, é usado para conter uma seção de texto em que não há nenhum outro elemento adequado para diferenciá-lo do texto adjacente.

Exemplo:

```
<div>
```

```
    <span>  
    Copyright © 1999-2021 Loja Virtual Grupo Mercado Livre
```

```
    </span>
```

```
</div>
```