

Classes e Ids

div 



The image shows a screenshot of the Americanas website. The top navigation bar is red with the Americanas logo on the left, a search bar in the center, and user account options on the right. Below this is a secondary navigation bar with various category links. A black banner below the navigation bar contains the text 'só no app você aproveita ofertas exclusivas · baixe agora >'. The main content area features a promotional banner for sports items, including a treadmill, a bicycle, and a tennis racket. The banner text reads 'itens de esporte com até 10% de desconto' and 'com o cupom: ESPORTE10'. A red button labeled 'queero' is at the bottom of the banner. A small disclaimer at the bottom right of the banner says 'Confira as regras. Não é válido para produtos Polishop.'

div 

```
div {  
  background: white;  
}
```

Onde iremos utilizar ID

#identificador

#identificador

The screenshot shows the top portion of the Americanas mobile app. The header is a solid red bar with a white dashed border. On the left is the 'americanas' logo. In the center is a search bar with the placeholder text 'busque aqui seu produto'. On the right are icons for user login ('olá, faça seu login ou cadastre-se'), a storefront, a heart, and a shopping cart with a '0' next to it. Below the search bar is a horizontal menu with various categories: 'informe seu CEP', 'para empresas', 'vote na gente', 'baixe o app', 'receba hoje', 'produtos internacionais', 'marcas próprias', 'americanas social', and 'oferta do dia'. Below this is another menu with 'compre por departamento' and various product categories like 'mercado', 'celulares', 'brinquedos', etc. Below the menu is a black banner with white text: 'só no app você aproveita ofertas exclusivas · baixe agora >'. Below that is a white promotional banner for sports items. It features images of a treadmill, a bicycle, and a racket. The text reads: 'itens de esporte com até 10% de desconto com o cupom: ESPORTE10 queeero'. At the bottom right of the banner, there is a small note: 'Confira as regras. Não é válido para produtos Polishop.'

```
#topo {  
  background: red;  
}
```

```
#menu {  
  background: white;  
}
```

Onde iremos utilizar ID

`<div id="topo">...</div>`

`#topo {
background: red;
}`

`<div id="menu">...</div>`

`#menu {
background: white;
}`



Onde iremos utilizar uma classe

Desenvolvimento de Apps




Android

iOS


iOS



Flutter





outros



outros

Onde iremos utilizar uma classe

Desenvolvimento de Apps



`.identificador`

```
.destaque {  
  background: orange;  
}
```